

平成27年度（2015年度）予算の執行状況 【財務の概要】

(1) 資金収支計算について(27年度)

(収入の部)

(単位 百万円)

科 目	予 算 額	決 算 額	差 異
1. 学生生徒等納付金収入	1,035	1,034	1
2. 手数料収入	13	14	△ 1
3. 寄付金収入	18	25	△ 7
4. 補助金収入	315	346	△ 31
5. 資産売却収入	14	13	1
6. 付随事業・収益事業収入	167	170	△ 3
7. 受取利息・配当金収入	4	6	△ 2
8. 雑収入	25	64	△ 39
9. 借入金等収入	400	310	90
10. 前受金収入	231	285	△ 54
11. その他の収入	315	316	△ 1
12. 資金収入調整勘定	△ 276	△ 327	51
13. 前年度繰越支払資金	202	202	0
収入の部計	2,463	2,458	5

(支出の部)

科 目	予 算 額	決 算 額	差 異
1. 人件費支出	1,046	1,080	△ 34
2. 教育研究経費支出	396	381	15
3. 管理経費支出	182	181	1
4. 借入金等利息支出	6	6	0
5. 借入金等返済支出	450	360	90
6. 施設関係支出	5	6	△ 1
7. 設備関係支出	27	26	1
8. 資産運用支出	14	15	△ 1
9. その他の支出	174	182	△ 8
10. 資金支出調整勘定	△ 13	△ 79	66
11. 次年度繰越支払資金	176	300	△ 124
支出の部計	2,463	2,458	5

※百万円未満を四捨五入し一部科目で調整して合計を一致させています。

(2) 事業活動収支計算について(平成27年度)

(教育活動収入の部)

(単位 百万円)

科目	予算	決算	差異
学生生徒等納付金	1,035	1,034	1
手数料	13	14	△ 1
寄付金	18	25	△ 7
経常費等補助金	315	346	△ 31
付随事業収入	167	170	△ 3
雑収入	25	68	△ 43
教育活動収入計	1,573	1,657	△ 84

特別寄付金の増加による

国庫補助金の増加による

退職財団給付金の増加による

(教育活動支出の部)

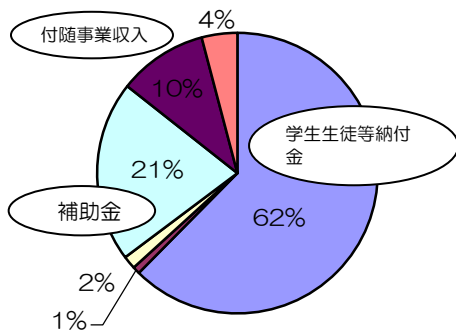
科目	予算	決算	差異
人件費	1,046	1,063	△ 17
教育研究経費	559	520	39
管理経費	201	199	2
徴収不能額等	0	0	0
教育活動支出計	1,806	1,782	24
教育活動収支差額	233	125	

退職給与引当金組入の増加による

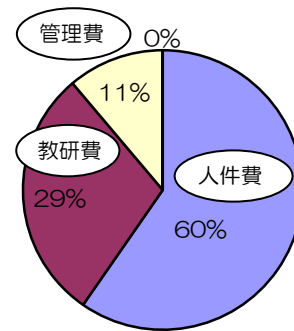
減価償却額等の減少による

※百万円未満を四捨五入し一部科目で調整して合計を一致させています。

教育活動収入 1,657百万の構成比率



教育活動支出 1,782百万の構成比率



(教育活動外収入の部)

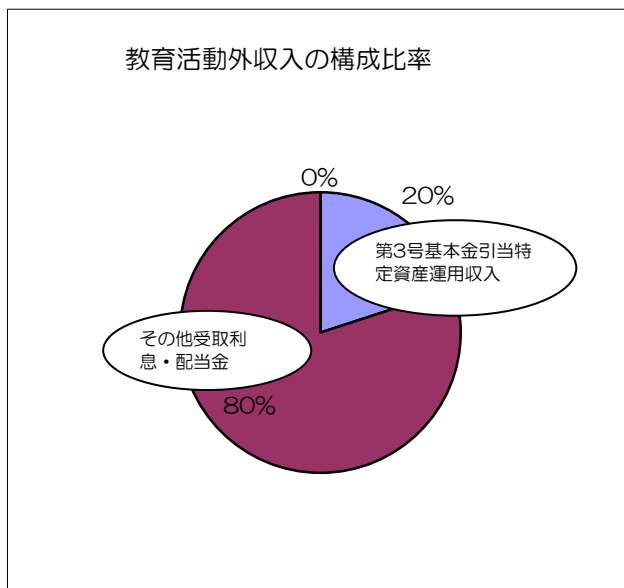
(単位 百万円)

科 目	予 算	決 算	差 異
受取利息・配当金	(4)	(5)	1
第3号基本金引当特定資産運用収入	1	1	0
その他の受取利息・配当金	3	4	△ 1
その他教育活動外収入	0	0	0
教育活動外収入計	4	5	△ 1

(教育活動外支出の部)

科 目	予 算	決 算	差 異
借入金等利息	6	6	0
その他教育活動外支出	0	0	0
教育活動外支出計	6	6	0
教育活動外収支差額	△ 2	△ 1	△ 1
経常収支差額	△ 235	△ 125	△ 110

※百万円未満を四捨五入し一部科目で調整して合計を一致させています。



(特別収入の部)

(単位 百万円)

科 目	予 算	決 算	差 異
資産売却差額	0	0	0
その他の特別収入	(0)	(2)	(△2)
現物寄付	0	2	△2
教育活動収入計	0	2	△2

(特別支出の部)

科 目	予 算	決 算	差 異
資産処分差額	(0)	(5)	(△5)
教育研究用機器備品処分差額	0	2	△2
図書処分差額	0	2	△2
将来構想関連事業引当資産処分差	0	1	△1
その他の特別支出	0	0	0
特別支出計	0	5	△5
特別収支差額	0	△3	△3

予備費	予 算	決 算	差 異
基本金組入前当年度収支差額	△ 235	△ 128	△ 107
基本金組入額合計	△ 82	△ 65	△ 17
当年度収支差額	△ 316	△ 193	△ 123
前年度繰越収支差額	△ 5,753	△ 5,753	0
基本金取崩額	0	0	0
翌年度繰越収支差額	△ 6,070	△ 5,946	△ 124

※百万円未満を四捨五入し一部科目で調整して合計を一致させています。

(3) 貸借対照表について(平成27年度末現在)

資産の部

(単位 百万円)

科目	本年度末	前年度末	増減
固定資産	8,658	8,892	△ 234
有形固定資産	7,915	8,043	△ 128
その他の固定資産	743	849	△ 106
流動資産	386	426	△ 40
資産の部合計	9,044	9,318	△ 274

減価償却に伴う資産減少による

未収入金の減少等による

負債・基本金・消費収支差額の部

科目	本年度末	前年度末	増減
負債	1,912	2,058	△ 146
固定負債	1,441	1,527	△ 86
流動負債	471	531	△ 60
基本金	13,079	13,013	66
繰越収支差額	△ 5,947	△ 5,753	△ 194
負債及び純資産の部合計	9,044	9,318	△ 274

借入金返済に伴う組入増加

未払金の減少等による

※百万円未満を四捨五入し一部科目で調整して合計を一致させています。

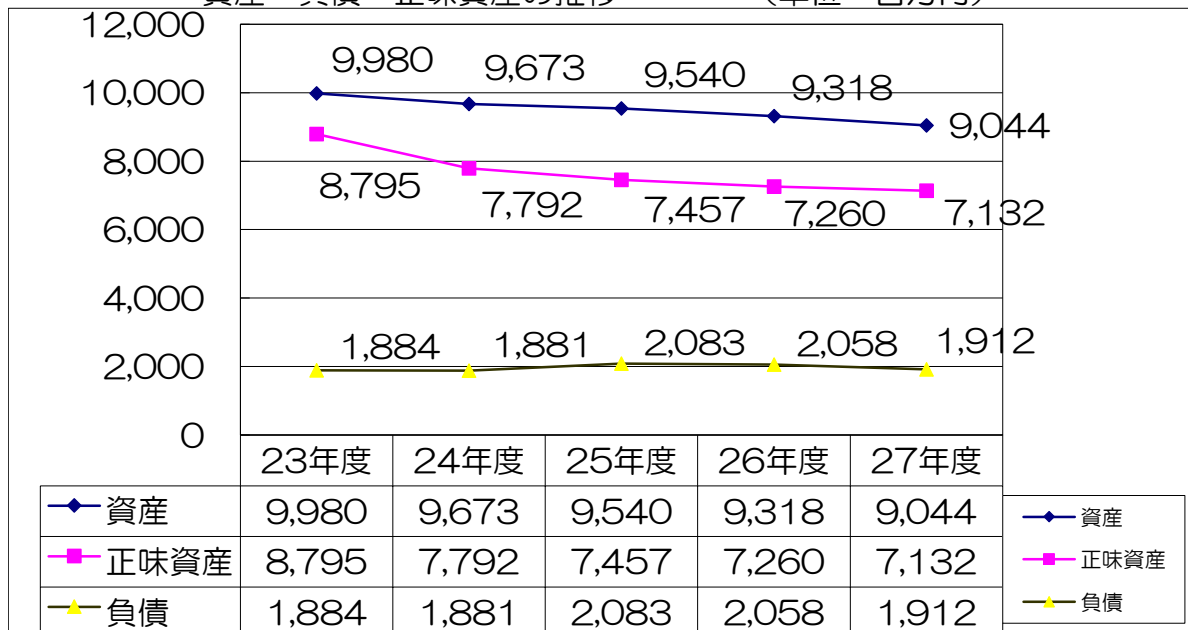
(参考)

※正味資産＝資産－負債（＝基本金＋消費収支差額）

科目	本年度末	前年度末	増減
正味資産	7,132	7,260	△ 128
減価償却額の累計額	5,266	5,123	143
基本金未組入額	466	516	△ 50

資産・負債・正味資産の推移

(単位 百万円)



(4) 学生生徒数推移

