

長崎県健康管理チャットサービス

N-CHAT

Nagasaki Check Health And Temperature application





N-CHATをホーム画面に追加する方法

N-CHATをスマートフォンの「ホーム画面に追加」することで、毎日の健康観察をよりスムーズに行うことができます。


初期登録に続けて、健康観察まで入力し、「送信する」を押した後、ホーム画面に追加してください。

iPhone (iOS) Safariの場合

- ①画面下部の  を選択（※ iPad の場合：画面上部の  を選択）
- ②「ホーム画面に追加」を選択
- ③「追加」を選択し、完了

Android Chromeの場合

N-CHATの入力画面を開いた状態で、

- ①画面右上の  を選択
- ②「ホーム画面に追加」を選択
- ③「追加」を選択
- ④「自動的に追加」を選択し、完了（または、アイコンを長押しし、ホーム画面の好きな場所に配置し、完了）



iOS Safari の場合

①ここをタップ



②「ホーム画面に追加」
をタップ



Android Chromeの場合



① 右上の **⋮** をタップ



② 「ホーム画面に追加」をタップ



③ 「追加」をタップ



④ 「自動的に追加」をタップ
またはアイコンを長押しし、
ホーム画面に追加