

Nagasaki Institute of Applied Science



令和5年度（2023年度）

決算説明書

令和6年5月

学校法人 長崎総合科学大学

も く じ

〔1〕	2023(令和5)年度決算概要	p. 2
〔2-1〕	事業活動収支概要	p. 3
〔2-2〕	事業活動収入について	p. 6
〔2-3〕	事業活動支出について	p.11
〔2-4〕	部門別事業活動収支計算書	p.16
〔3〕	資金収支関係	p.19
〔4〕	貸借対照表について	p.21

(1) 2023(令和5)年度決算概要

- 2023(令和5)年度の決算では、経常収支差額が▲41,367千円となり、前年度決算額よりも66,100千円マイナス幅が小さくなっています。

＜減価償却額 139,534千円を除きますと、98,167千円のプラスとなります。＞

- 耐震化計画

キャンパス耐震化計画に基づき、3号館の耐震補強、外壁等工事を計画し、設計・見積もりを行いました。昨今の社会情勢の急激な変化や資材、人件費の高騰、建物の立地などにより、本学試算と概算見積りに大幅な乖離があり、計画を断念せざるを得ない状態です。

このため、「10年ビジョン」に基づき、シーサイドキャンパスを拠点としたキャンパスを計画することやグリーンヒルキャンパスで耐震化済みの建物等を有効活用する方針に切り替え、令和6年度に計画策定し、進めていくこととなりました。

- 高等教育無償化。

令和2年度に新設された高等教育無償化制度により、令和5年度は、本学において授業料減免で122名、入学金の減免で31名が支援を受け、この支援金として62,333,700円が補助金として交付され、同額を奨学費として処理しています。

- 2023(令和5)年度決算における資金収支差額は、62,190千円で、前年度迄4年続けての赤字となっていました。黒字となりました。

なお、令和5年度、耐震化関係経費に充てるため、将来構想資金を70,000千円取り崩しています。

- 翌年度繰越支払資金については、前年度決算額よりも62,190千円増の310,801千円となっています。

(2-1) 事業活動収支概要

○事業活動収支計算書は、当該会計年度の事業活動収支の内容と均衡状態を明確にし、経営状況を表すために作成しています。

法人に帰属する負債（借入金）にならない収入と、資産・借入返済・積立金などの資本的支出に充てる額を除いた支出を計上しています。

事業活動収支の均衡は、安定的な学園経営の重要な指標のひとつになります。

●事業活動収支計算書

単位：千円

項		目	(A) R5 決算	(A) R4 決算	R5決算-R4決算 (A) - (B)	
教育活動収支	事業活動収入の部	学 生 生 徒 等 納 付 金	1,168,623	1,130,268	38,355	
		手 数 料	16,284	12,961	3,323	
		寄 付 金	13,619	19,883	△ 6,264	
		経 常 費 等 補 助 金	382,576	379,016	3,560	
		付 随 事 業 収 入	214,491	202,182	12,309	
		雑 収 入	112,391	128,445	△ 16,054	
			教 育 活 動 収 入 計	1,907,984	1,872,755	35,229
	事業活動支出の部	人 件 費	1,040,732	1,125,542	△ 84,810	
		教 育 研 究 経 費	703,567	664,651	38,916	
		内 減 価 償 却 額	122,336	121,023	1,313	
		管 理 経 費	204,058	187,170	16,888	
内 減 価 償 却 額		17,198	17,145	53		
徴 収 不 能 額 等	3,091	3,848	△ 757			
		教 育 活 動 支 出 計	1,951,448	1,981,211	△ 29,763	
		教 育 活 動 収 支 差 額	△ 43,464	△ 108,456	64,992	
教育活動外収支	事業活動収入の部	受 取 利 息 ・ 配 当 金	2,557	2,327	230	
		そ の 他 の 教 育 活 動 外 収 入	0	0	0	
		教 育 活 動 外 収 入 計	2,557	2,327	230	
	事業活動支出の部	借 入 金 等 利 息	460	1,338	△ 878	
		そ の 他 の 教 育 活 動 外 支 出	0	0	0	
		教 育 活 動 外 支 出 計	460	1,338	△ 878	
		教 育 活 動 外 収 支 差 額	2,097	989	1,108	
		経 常 収 支 差 額	△ 41,367	△ 107,467	66,100	

項 目		(A) R5 決算	(A) R4 決算	R5決算-R4決算 (A) - (B)
特別収支	事業活動収入の部			
	資産売却差額	31	0	31
	その他の特別収入	10,156	19,868	△ 9,712
	特別収入計	10,187	19,868	△ 9,681
	事業活動支出の部			
	資産処分差額	18,340	31,790	△ 13,450
その他の特別支出	0	0	0	
特別支出計	18,340	31,790	△ 13,450	
特別収支差額		△ 8,153	△ 11,922	3,769
基本金組入前当年度収支差額		△ 49,520	△ 119,389	69,869

事業活動収入計	1,920,728	1,894,950	25,778
事業活動支出計	1,970,248	2,014,339	△ 44,091

■資金収支差額

資金収支差額	62,190	△ 32,495	94,685
--------	--------	----------	--------

※端数処理（四捨五入）の関係で、合計値が一致しない場合があります。
以下の資料についても同様です。

<全体の概要>

- ・経常収支 = 教育活動収支 + 教育活動外収支
- ・教育活動収支 : 本業の教育活動の収支状況
- ・教育活動外収支 : 財務活動による収支状況
- ・特別収支 : 資産売却や処分等の臨時的な収支

<主な科目の概要>

①事業活動収入科目

- 学生生徒等納付金 : 入学金・授業料・実験実習費・教育充実費などの学費です。
- 手数料 : 入学試験の入学検定料・各種証明書の発行手数料などです。
- 経常費等補助金 : 国庫補助金である私立大学等経常費補助金が中心であり、「学生生徒等納付金」に次ぐ収入源です。

②事業活動支出科目

- 人件費 : 専任教職員・非常勤教員・特定職員等の給与・賞与・諸手当及び退職給与引当金繰入額などです。
- 教育研究経費 : 教育研究活動に必要なすべての諸経費（消耗品・奨学費・業務委託費・学生諸費・教員研究費・減価償却額など）です。
- 管理経費 : 教育研究に直接関係しない（総務・人事・経理・学生募集関連など）すべての諸経費（消耗品・旅費・業務委託費・広報費・減価償却額など）です。

③その他

- 基本金組入前当年度収支差額
: 「事業活動収入計」と「事業活動支出計」の差額です。

〔2-2〕 事業活動収入について

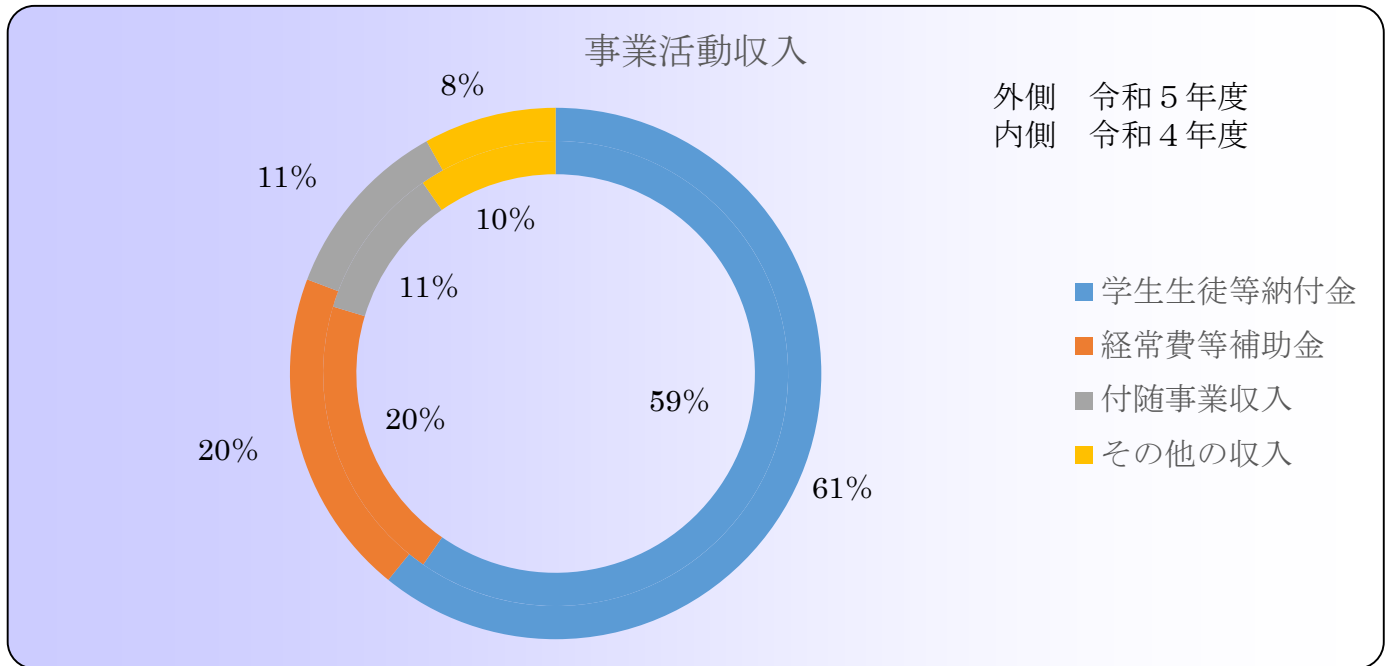
※ () 内は令和4年度決算額 以下同じ。

① 学生生徒等納付金	<u>1,168,623 千円 (1,130,268 千円)</u> 前年度より 38,355 千円 (3.4%) の増 經常収入に占める割合 61.2% (60.3%)
② 手数料	<u>16,284 千円 (12,961 千円)</u> 前年度より 3,323 千円 (25.6%) の増 經常収入に占める割合 0.9% (0.7%)
③ 經常費等補助金	<u>382,576 千円 (379,016 千円)</u> 前年度より 3,560 千円 (0.9%) の増 經常収入に占める割合 20.0% (20.2%)

※經常収入 … 教育活動収支の事業活動収入+事業活動外収入の計
・令和5年度 … 1,910,541 千円

- 事業活動収入の主要な科目である「学生生徒等納付金」、「手数料」、「經常費等補助金」の上記3科目の合計は、1,567,483 千円となり、事業活動収入（經常収入+特別収入 1,920,728 千円）の 81.6% (80.3%) を占めており、前年度と比較して 45,238 千円 (3.0%) の増となりました。
- 「学生生徒納付金」の増は、附属高校の入学者・在学者数が増加したことによるものです。
- 「手数料」は、本学において隔年で実施される大学入学共通テストが、令和5年度本学で実施されたことから、前年度より増となっています。
- 「經常費等補助金」は、前年度比 3,560 千円の増となっておりますが、国の補助金においては、高等教育無償化に係る授業料等減免費交付金が 121 千円の増となりましたが、經常費補助金が 21,523 千円の減となっています。
また、地方公共団体補助金(教育振興費補助金)については、18,615 千円の増となっています。

○事業活動収入における収入割合



※上記表の「その他の収入」には、手数料、寄付金、雑収入、受取利息・配当金、資産売却差額及びその他の特別収入が含まれます。

○学生生徒等納付金の推移

単位 千円

科目	平成30年度	令和元年度	令和2年度	令和3年度	令和4年度	令和5年度
授業料	746,868	734,018	742,416	742,668	752,818	786,379
入学金	62,075	59,555	60,900	61,300	61,360	63,420
実験実習料	93,280	96,050	94,670	93,400	90,670	90,410
教育充実費	254,000	255,100	232,040	230,500	225,420	225,040
施設設備費	18,940	19,190	0	0	0	3,374
合計	1,175,163	1,163,913	1,130,026	1,127,868	1,130,268	1,168,623

・令和5年度は前年度比38,355千円の増となっておりますが、これは、大学の在学者数は減少しましたが、大学の入学者、附属高校の入学者・在学者数が増加したことによるものです。

○入学者推移

単位：人

区 分	令和元年度	令和2年度	令和3年度	令和4年度	令和5年度	令和6年度
大学院	26	23	20	10	14	27
大学生	184	200	190	182	188	187
(日本語)別科	22	13	27	31	18	21
附属高校	106	81	93	113	142	149
合 計	338	317	330	336	362	384

○在学者推移 (5月1日現在)

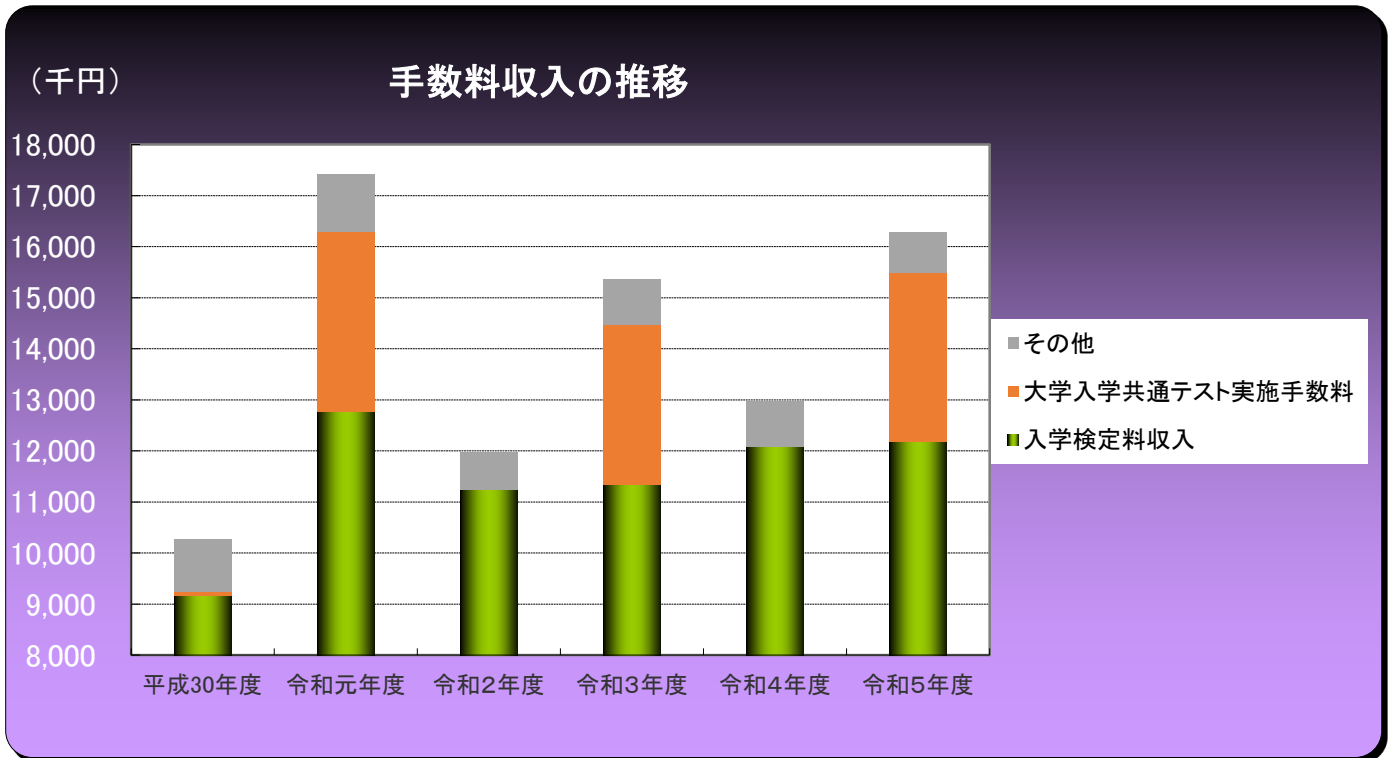
単位：人

区 分	令和元年度	令和2年度	令和3年度	令和4年度	令和5年度	令和6年度
大学院	49	55	50	41	30	46
大学生	791	772	770	754	748	745
(日本語)別科	22	13	27	31	18	23
附属高校	325	271	253	278	338	382
合 計	1,187	1,111	1,100	1,104	1,134	1,196

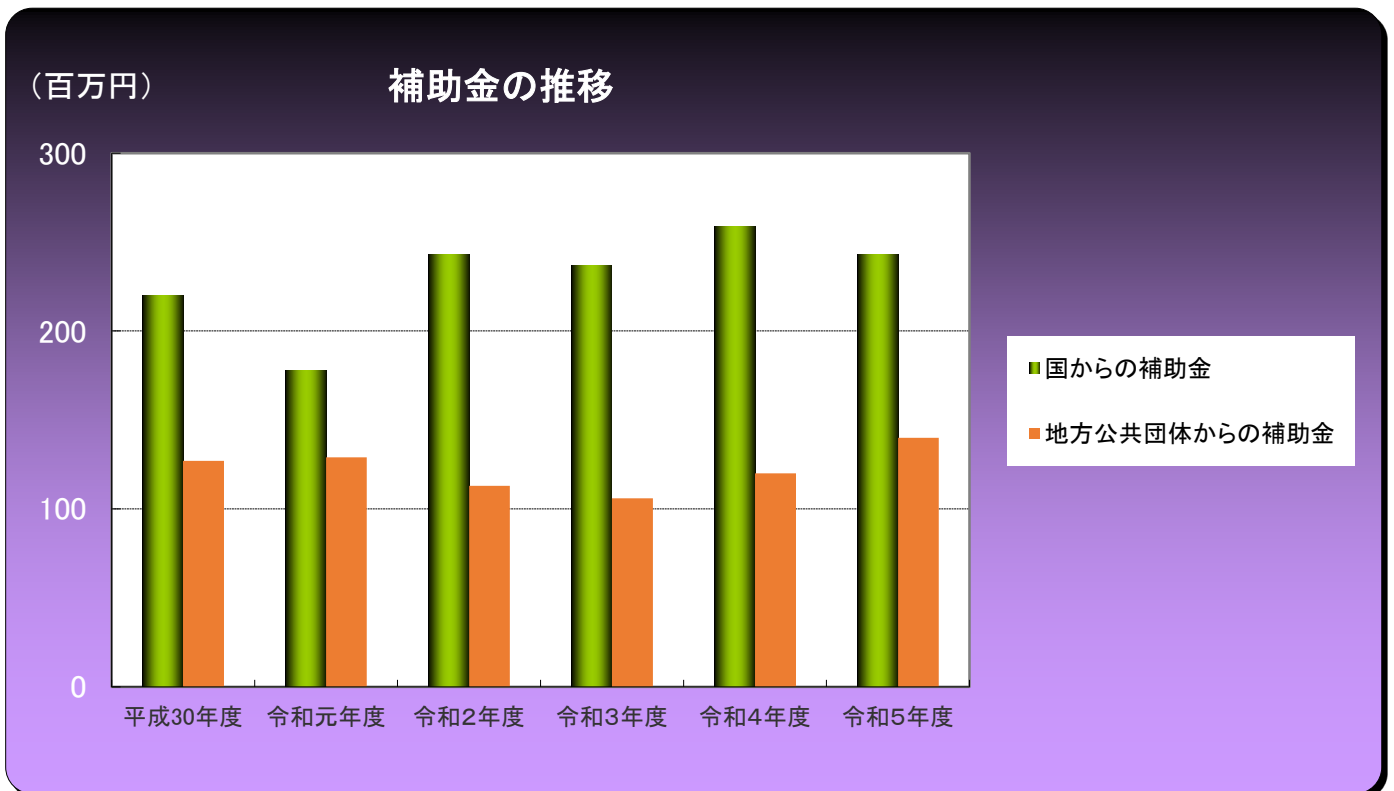
○学生数と学生生徒等納付金の推移



○手数料収入の推移



○補助金の推移



○寄付金	13,619千円(19,883千円)	差額 ▲6,264千円
・特別寄付金	8,350千円(3,250千円)	
・一般寄付金	5,269千円(16,633千円)	

※特別寄付金については、5,100千円の増となっています。

※長崎総合科学大学では、平成27年度に「未来創造寄付金」制度を設置して、一般寄付金を募っています。令和4年度に、創立80周年記念事業の一環として寄付金募集に積極的に取り組んだ結果、前年度に比べ14,614千円の増となりましたが、その影響で令和5年度は、前年度に比べ11,364千円の減となっています。

○付随事業収入	214,491千円(202,182千円)	差額 +12,309千円
・補助活動収入	120,807千円(116,081千円)	

※補助活動収入の主なものは、大学・高校・留学生用の4箇所ある寮の寮費収入です。

・受託事業収入	93,684千円(86,101千円)
---------	--------------------

※受託事業収入は、前年度に比べ7,583千円(8.8%)の増となっています。

○雑収入	112,391千円(128,445千円)	差額 ▲16,054千円
・退職金財団給付金	94,013千円(109,927千円)	

※令和5年度は、退職金の減により、退職金財団の退職金給付金が15,914千円の減となっています。

・その他の収入	18,378千円(18,518千円)
---------	--------------------

※科研費に係る間接経費が、令和4年度と比較し700千円の増となっています。

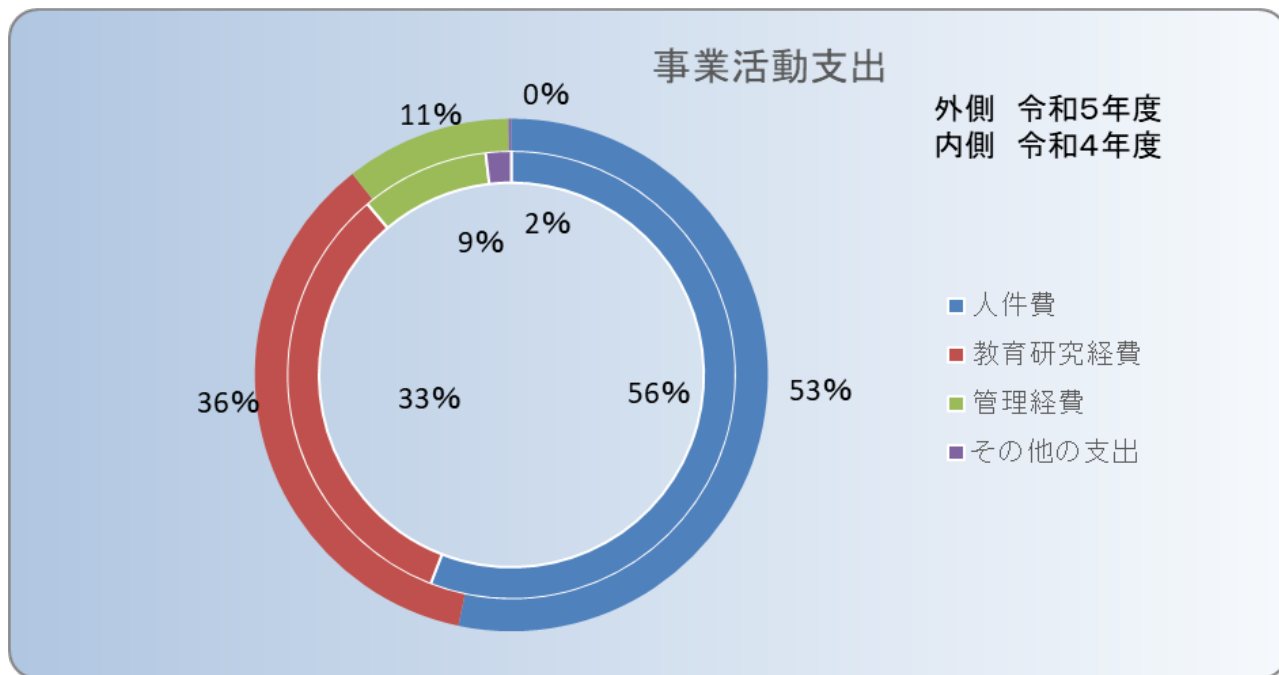
〔2-3〕 事業活動支出について

① 人件費	<u>1,040,732 千円 (1,125,542 千円)</u> 前年度より 84,810 千円 (7.5%) の減 経常支出に占める割合 53.3% (56.8%)
② 教育研究経費	<u>703,567 千円 (664,651 千円)</u> 前年度より 38,916 千円 (5.9%) の増 経常支出に占める割合 36.0% (33.5%)
③ 管理経費	<u>204,058 千円 (187,170 千円)</u> 前年度より 16,888 千円 (9.0%) の増 経常支出に占める割合 10.5% (9.4%)

※経常支出 = 教育活動収支の事業活動支出+事業活動外支出の計
令和5年度は、1,951,908 千円

- 上記3科目の合計は、1,948,357 千円となり事業活動支出（経常+特別支出計 1,970,248 千円）の 98.9%（98.2%）を占めています。
- 「人件費」については、教職員等の給与費は、前年度比 74,308 千円（7.3%）の減となっています。
また、退職金等においても、前年度比 10,502 千円（9.8%）の減となっています。
- 「教育研究経費」は、受託・共同研究事業経費等の増により、前年度比 38,916 千円（5.9%）の増となっています。
- 「管理経費」は、附属高校管理経費等の増により、前年度比 16,888 千円（9.0%）の増となっています。

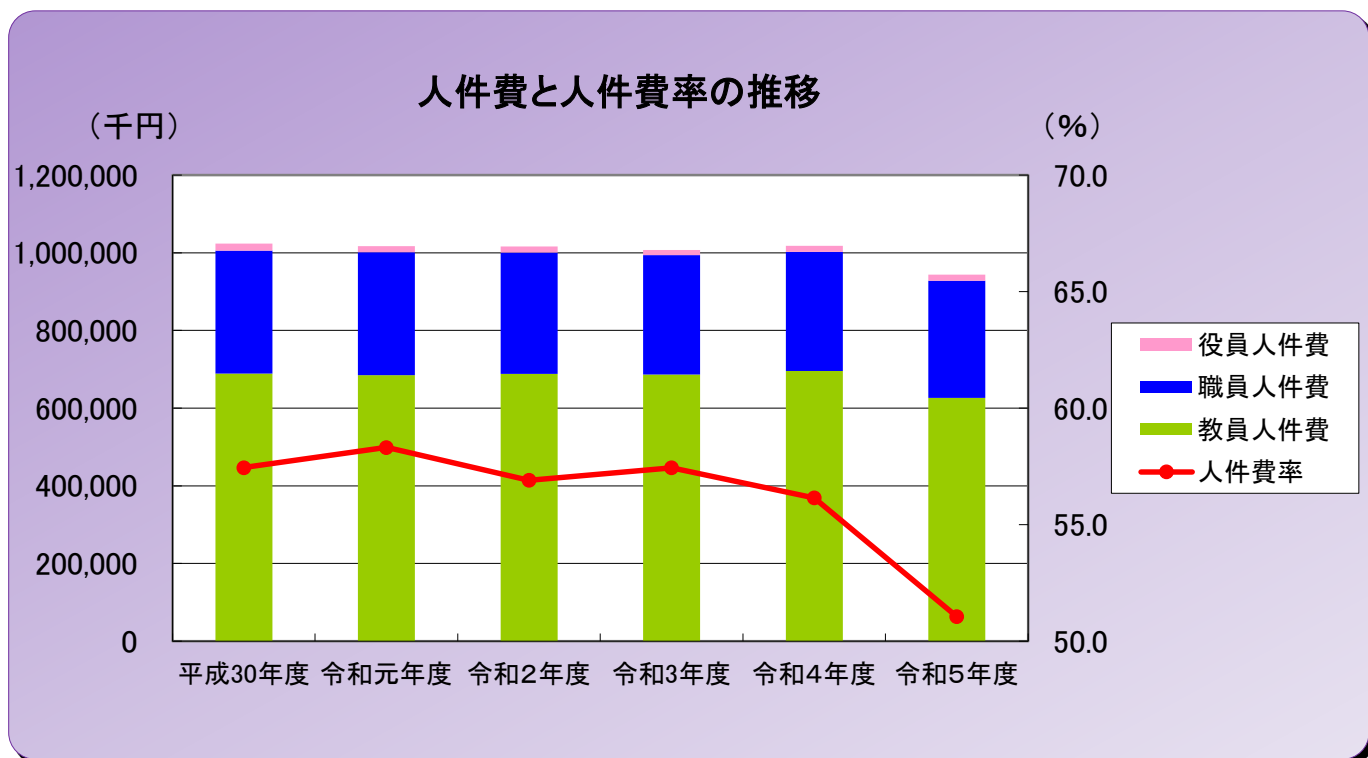
○事業活動支出における支出割合



○人件費

- ・教員人件費 626,506 千円 (695,918 千円)
- ・職員人件費 301,473 千円 (306,470 千円)

※教員及び職員人件費は、合わせて、前年比 74,409 千円の減となっています。



○人件費率 (人件費/経常収入 (授業料等減免交付金除く。))

単位: %

区分 / 年度	平成30年度	令和元年度	令和2年度	令和3年度	令和4年度	令和5年度
人件費全体	59.9	60.2	63.1	62.4	62.1	56.3
人件費 (退職金等除く)	57.5	58.3	56.9	57.4	56.2	51.1

○退職金支払額 (資金収支ベース) の推移

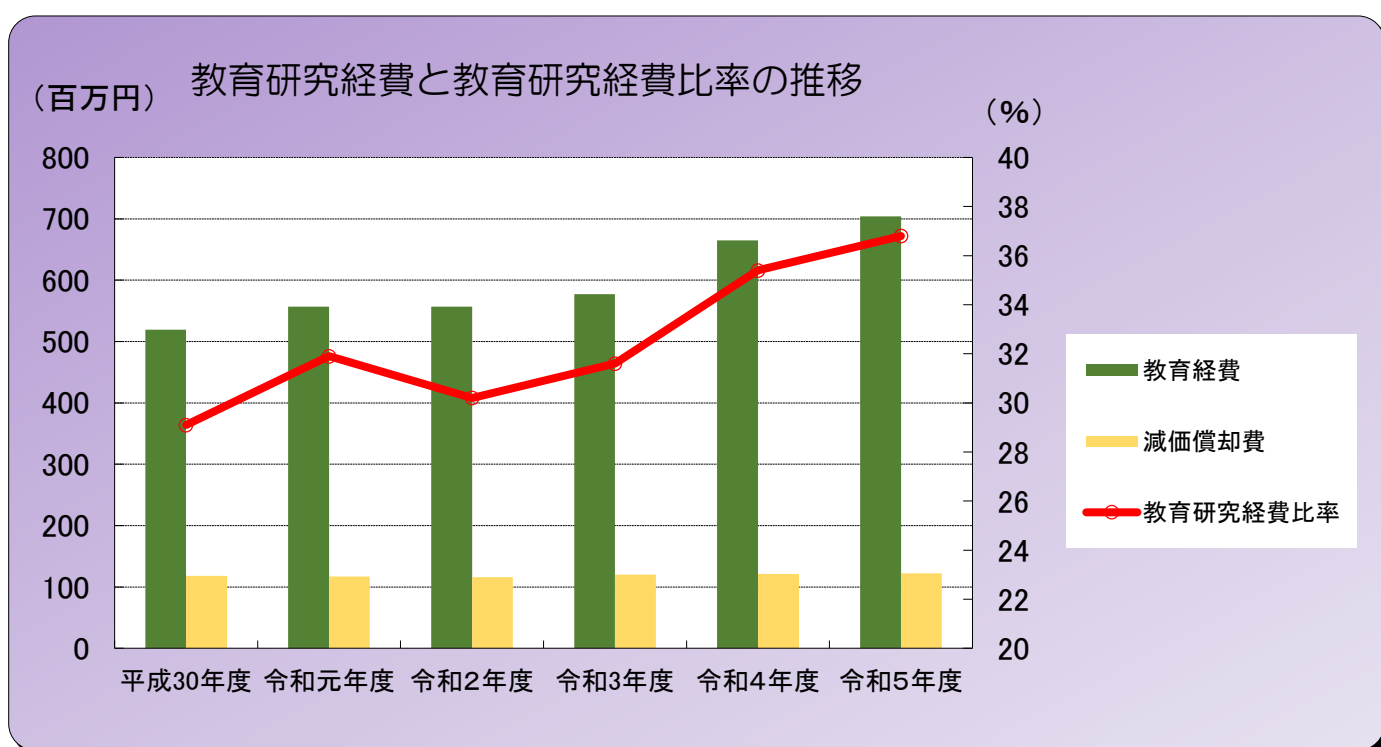
単位 千円

項目	平成30年度	令和元年度	令和2年度	令和3年度	令和4年度	令和5年度
退職金支払額	55,092	40,735	134,206	109,436	125,998	109,560

○教育研究経費 703,567千円(664,651千円)

◆主な内容

- ・奨学費支出 235,014千円(217,598千円)
 <内、高等教育無償化に係る授業料等減免費
 62,334千円(62,213千円)>
- ・耐震化経費 39,327千円(99,727千円)
- ・受託共同研究事業費 59,743千円(24,177千円)
- ・減価償却額(科目) 122,336千円(121,023千円)
- ・光熱水費(科目) 43,642千円(42,957千円)

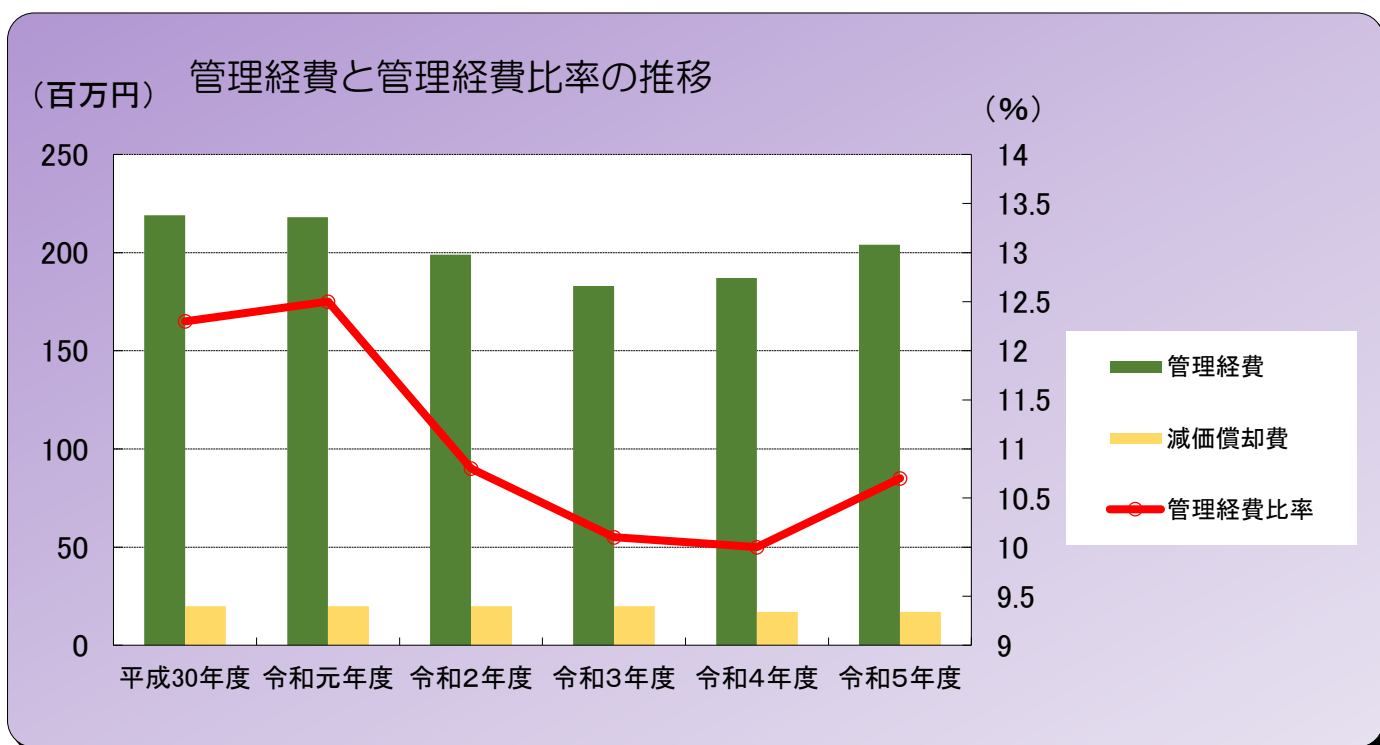


※ 教育研究費比率 = 教育研究経費 / 経常収入

○管理経費 204,058 千円 (187,170 千円)

◆主な内容

- ・ 募集経費 36,283 千円 (34,108 千円)
- ・ 補助活動収入原価(科目) 69,183 千円 (66,983 千円)
- ※補助活動収入原価は、大学・高校の寮関係の支出です。
- ・ 光熱水費(科目) 20,315 千円 (22,105 千円)
- ・ 減価償却額(科目) 17,198 千円 (17,145 千円)



※ 管理経費比率 = 管理経費 / 経常収入

〔2-4〕 部門別の事業活動収支計算

●事業活動収支計算書【法人】

(単位：千円)

		項 目	(A) R5 決算	(A) R4 決算	R5決算-R4決算 (A) - (B)	
教育活動収支	事業活動収入の部	学 生 生 徒 等 納 付 金	0	0	0	
		手 数 料	0	0	0	
		寄 付 金	5,269	16,633	△ 11,364	
		経 常 費 等 補 助 金	0	0	0	
		付 随 事 業 収 入	0	0	0	
		雑 収 入	30,785	5,955	24,830	
			教 育 活 動 収 入 計	36,054	22,588	13,466
	事業活動支出の部	人 件 費	42,064	43,998	△ 1,934	
		教 育 研 究 経 費	0	0	0	
		内 減 価 償 却 額	0	0	0	
		管 理 経 費	38,478	32,525	5,953	
内 減 価 償 却 額		5,654	5,616	38		
徴 収 不 能 額 等		3,091	3,848	△ 757		
		教 育 活 動 支 出 計	83,633	80,371	3,262	
		教 育 活 動 収 支 差 額	△ 47,579	△ 57,783	10,204	
教育活動外収支	事業活動収入の部	受 取 利 息 ・ 配 当 金	2,557	2,327	230	
		そ の 他 の 教 育 活 動 外 収 入	0	0	0	
		教 育 活 動 外 収 入 計	2,557	2,327	230	
	事業活動支出の部	借 入 金 等 利 息	258	638	△ 380	
		そ の 他 の 教 育 活 動 外 支 出	0	0	0	
		教 育 活 動 外 支 出 計	258	638	△ 380	
		教 育 活 動 外 収 支 差 額	2,299	1,689	610	
		経 常 収 支 差 額	△ 45,280	△ 56,094	10,814	
特別収支	事業活動収入の部	資 産 売 却 差 額	0	0	0	
		そ の 他 の 特 別 収 入	0	0	0	
		特 別 収 入 計	0	0	0	
	事業活動支出の部	資 産 処 分 差 額	7	249	△ 242	
		そ の 他 の 特 別 支 出	0	0	0	
		特 別 支 出 計	7	249	△ 242	
		特 別 収 支 差 額	△ 7	△ 249	242	
		基 本 金 組 入 前 当 年 度 収 支 差 額	△ 45,287	△ 56,343	11,056	

●事業活動収支計算書【大学】

(単位：千円)

		項 目	(A) R5 決算	(A) R4 決算	R5決算-R4決算 (A) - (B)
教育活動収支	事業活動収入の部	学 生 生 徒 等 納 付 金	995,873	991,170	4,703
		手 数 料	12,673	9,552	3,121
		寄 付 金	8,350	3,250	5,100
		経 常 費 等 補 助 金	243,229	258,284	△ 15,055
		付 随 事 業 収 入	127,843	120,392	7,451
		雑 収 入	60,959	91,002	△ 30,043
		教 育 活 動 収 入 計	1,448,927	1,473,650	△ 24,723
	事業活動支出の部	人 件 費	774,035	854,049	△ 80,014
		教 育 研 究 経 費	573,798	565,612	8,186
		内 減 価 償 却 額	106,155	104,802	1,353
		管 理 経 費	69,738	64,737	5,001
		内 減 価 償 却 額	3,538	3,577	△ 39
徴 収 不 能 額 等		0	0	0	
	教 育 活 動 支 出 計	1,417,571	1,484,398	△ 66,827	
教 育 活 動 収 支 差 額			31,356	△ 10,748	42,104
教育活動外収支	事業活動収入の部	受 取 利 息 ・ 配 当 金	0	0	0
		そ の 他 の 教 育 活 動 外 収 入	0	0	0
		教 育 活 動 外 収 入 計	0	0	0
	事業活動支出の部	借 入 金 等 利 息	47	134	△ 87
		そ の 他 の 教 育 活 動 外 支 出	0	0	0
		教 育 活 動 外 支 出 計	47	134	△ 87
教 育 活 動 外 収 支 差 額			△ 47	△ 134	87
経 常 収 支 差 額			31,309	△ 10,882	42,191
特別収支	事業活動収入の部	資 産 売 却 差 額	0	0	0
		そ の 他 の 特 別 収 入	7,001	18,472	△ 11,471
		特 別 収 入 計	7,001	18,472	△ 11,471
	事業活動支出の部	資 産 処 分 差 額	11,434	31,134	△ 19,700
		そ の 他 の 特 別 支 出	0	0	0
		特 別 支 出 計	11,434	31,134	△ 19,700
特 別 収 支 差 額			△ 4,433	△ 12,662	8,229
基 本 金 組 入 前 当 年 度 収 支 差 額			26,876	△ 23,544	50,420

●事業活動収支計算書【附属高校】

(単位：千円)

項 目		(A) R5 決算	(A) R4 決算	R5決算-R4決算 (A) - (B)	
教育活動収支	事業活動収入の部	学 生 生 徒 等 納 付 金	172,751	139,098	33,653
		手 数 料	3,611	3,409	202
		寄 付 金	0	0	0
		経 常 費 等 補 助 金	139,347	120,731	18,616
		付 随 事 業 収 入	86,647	81,790	4,857
		雑 収 入	20,647	31,488	△ 10,841
	教 育 活 動 収 入 計		423,003	376,516	46,487
	事業活動支出の部	人 件 費	224,633	227,495	△ 2,862
		教 育 研 究 経 費	129,770	99,039	30,731
		内 減 価 償 却 額	16,181	16,221	△ 40
		管 理 経 費	95,842	89,909	5,933
		内 減 価 償 却 額	8,005	7,952	53
徴 収 不 能 額 等		0	0	0	
教 育 活 動 支 出 計		450,245	416,443	33,802	
教 育 活 動 収 支 差 額		△ 27,242	△ 39,927	12,685	
教育活動外収支	事業活動収入の部	受 取 利 息 ・ 配 当 金	0	0	0
		そ の 他 の 教 育 活 動 外 収 入	0	0	0
		教 育 活 動 外 収 入 計	0	0	0
	事業活動支出の部	借 入 金 等 利 息	155	565	△ 410
		そ の 他 の 教 育 活 動 外 支 出	0	0	0
		教 育 活 動 外 支 出 計	155	565	△ 410
教 育 活 動 外 収 支 差 額		△ 155	△ 565	410	
経 常 収 支 差 額		△ 27,397	△ 40,492	13,095	
特別収支	事業活動収入の部	資 産 売 却 差 額	31	0	31
		そ の 他 の 特 別 収 入	3,155	1,396	1,759
		特 別 収 入 計	3,186	1,396	1,790
	事業活動支出の部	資 産 処 分 差 額	6,898	408	6,490
		そ の 他 の 特 別 支 出	0	0	0
		特 別 支 出 計	6,898	408	6,490
特 別 収 支 差 額		△ 3,712	988	△ 4,700	
基本金組入前当年度収支差額		△ 31,109	△ 39,504	8,395	

〔3〕 資金収支関係

○資金収支計算書は、当該会計年度（4月1日～3月31日）に行った諸活動に対応する全ての資金の動きを記録することによって、当該年度の収入と支出の内容を明らかにし、支払資金（現金および預貯金）の顛末を表すために作成しています。

●資金収支計算書

単位 千円

科 目		R5決算 (A)	R4決算 (B)	R5決算 - R4決算 (A) - (B)
収入の部	学生生徒等納付金	1,168,623	1,130,268	38,355
	手数料収入	16,284	12,961	3,323
	寄付金収入	13,619	19,883	△ 6,264
	補助金収入	385,731	389,761	△ 4,030
	資産売却収入	291	0	291
	付随事業・収益事業収入	214,491	202,182	12,309
	受取利息・配当金収入	2,557	2,327	230
	雑収入	112,127	128,372	△ 16,245
	借入金等収入	250,000	400,000	△ 150,000
	前受金収入	265,450	283,583	△ 18,133
	その他の収入	203,270	184,053	19,217
	資金収入調整勘定	△ 385,163	△ 399,216	14,053
	収入の部小計 (ア)	2,247,280	2,354,174	△ 106,894
	前年度繰越支払資金	248,611	281,106	△ 32,495
収入の部合計	2,495,891	2,635,280	△ 139,389	
支出の部	人件費支出	1,053,214	1,143,959	△ 90,745
	教育研究費支出	581,232	528,316	52,916
	管理経費支出	186,860	170,026	16,834
	借入金等利息支出	460	1,338	△ 878
	借入金等返済支出	274,940	472,728	△ 197,788
	施設関係支出	1,076	438	638
	設備関係支出	44,073	56,383	△ 12,310
	資産運用支出	456	343	113
	その他の支出	192,492	178,693	13,799
	資金支出調整勘定	△ 149,713	△ 165,555	15,842
	支出の部小計 (イ)	2,185,090	2,386,669	△ 201,579
	翌年度繰越支払資金	310,801	248,611	62,190
	支出の部合計	2,495,891	2,635,280	△ 139,389
資金収支差額 ((ア)-(イ))	62,190	△ 32,495	94,685	

○資金収支の推移

【収入の部】

令和5年度 総額25.0億円	令和4年度からの繰越 支払資金 2.5億円	当期資金収入合計 22.5億円
令和4年度 総額26.4億円	令和3年度からの繰越 支払資金 2.8億円	当期資金収入合計 23.6億円
令和3年度 総額26.1億円	令和2年度からの繰越 支払資金 3.1億円	当期資金収入合計 23.0億円
令和2年度 総額23.6億円	令和元年度からの繰越 支払資金 3.1億円	当期資金収入合計 20.5億円
令和元年度 総額24.5億円	平成30年度からの繰越 支払資金 3.2億円	当期資金収入合計 21.3億円
平成30年度 総額23.8億円	平成29年度からの繰越 支払資金 3.0億円	当期資金収入合計 20.8億円

【支出の部】

令和5年度 総額25.0億円	当期資金支出合計 21.9億円	令和6年度への繰越 支払資金 3.1億円
令和4年度 総額26.4億円	当期資金支出合計 23.9億円	令和5年度への繰越 支払資金 2.5億円
令和3年度 総額26.1億円	当期資金支出合計 23.3億円	令和4年度への繰越 支払資金 2.8億円
令和2年度 総額23.6億円	当期資金支出合計 20.5億円	令和3年度への繰越 支払資金 3.1億円
令和元年度 総額24.5億円	当期資金支出合計 21.4億円	令和2年度への繰越 支払資金 3.1億円
平成30年度 総額23.8億円	当期資金支出合計 20.6億円	平成31年度への繰越支 払資金 3.2億円

〔4〕 貸借対照表について

○貸借対照表は、期末（年度末）における資産・負債・純資産（基本金・繰越収支差額）を把握し、財政状態を表すために作成しています。

●貸借対照表

単位：千円

科 目		R5決算 (A)	R4決算 (B)	R5決算－R4決算 (A) - (B)
資産の部	有形固定資産	7,158,225	7,263,944	△ 105,719
	特定資産	468,380	537,924	△ 69,544
	その他の固定資産	4,444	5,070	△ 626
	固定資産小計	7,631,049	7,806,938	△ 175,889
	流動資産	419,954	391,701	28,253
	流動資産小計	419,954	391,701	28,253
	資産の部合計 (ア)	8,051,003	8,198,639	△ 147,636
負債の部	固定負債	837,285	856,462	△ 19,177
	流動負債	500,179	579,119	△ 78,940
	負債の部合計 (イ)	1,337,464	1,435,581	△ 98,117
純資産の部	第1号基本金	12,782,672	12,935,183	△ 152,511
	第3号基本金	98,379	97,924	455
	第4号基本金	132,978	132,978	0
	基本金小計	13,014,029	13,166,085	△ 152,056
	繰越収支差額	△ 6,300,490	△ 6,403,026	102,536
	純資産の部合計 (ウ)	6,713,539	6,763,059	△ 49,520
負債及び純資産の部合計 (イ) + (ウ)		8,051,003	8,198,640	△ 147,637

○基本金

第1号基本金

組入額 ▲156,951千円 当期末残高 12,778,232千円

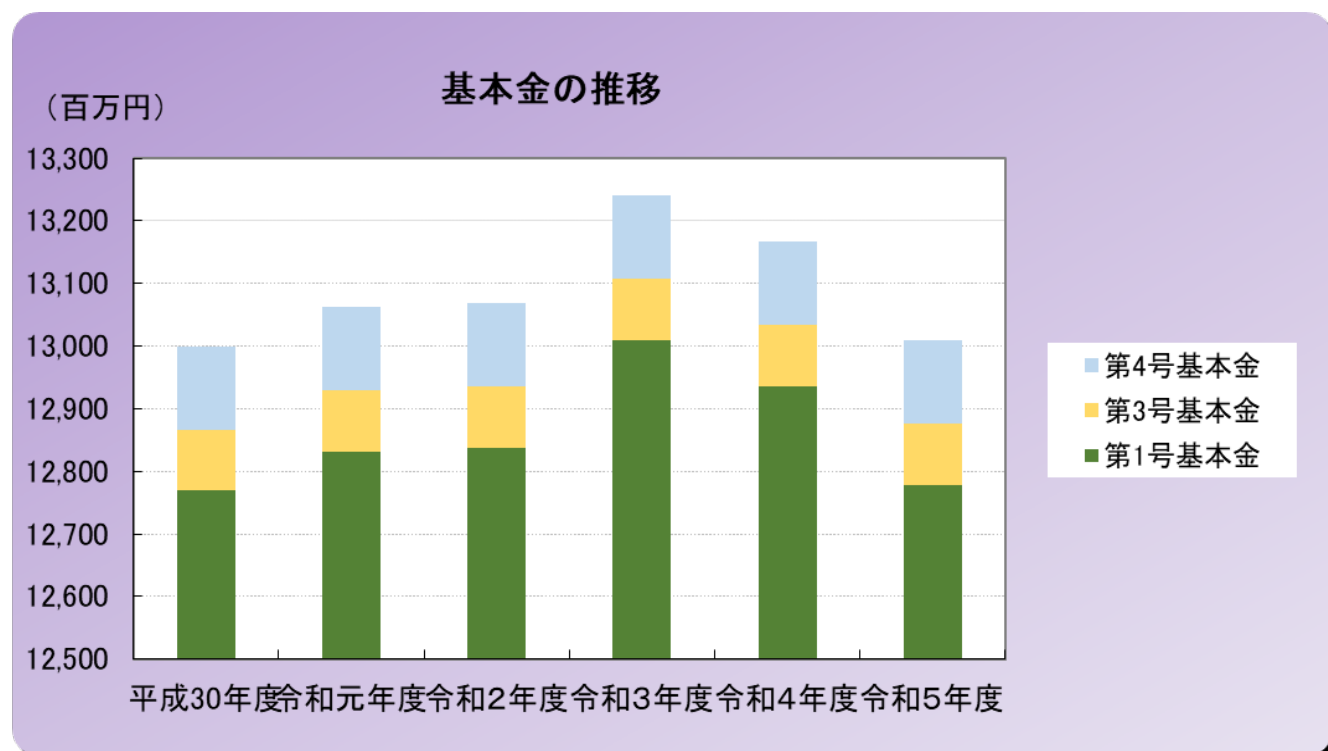
第3号基本金

組入額 456千円 当期末残高 98,380千円

第4号基本金

組入額 0千円 当期末残高 132,978千円

合計 組入額 ▲156,495千円 当期末残高 13,009,590千円



○基本金組入の内訳

① 第1号基本金組入

- ・教育研究用機器備品 ▲171,106千円
- ・建物 1,076千円
- ・土地及び附属高校校舎改修に係る借入金返済等 17,608千円

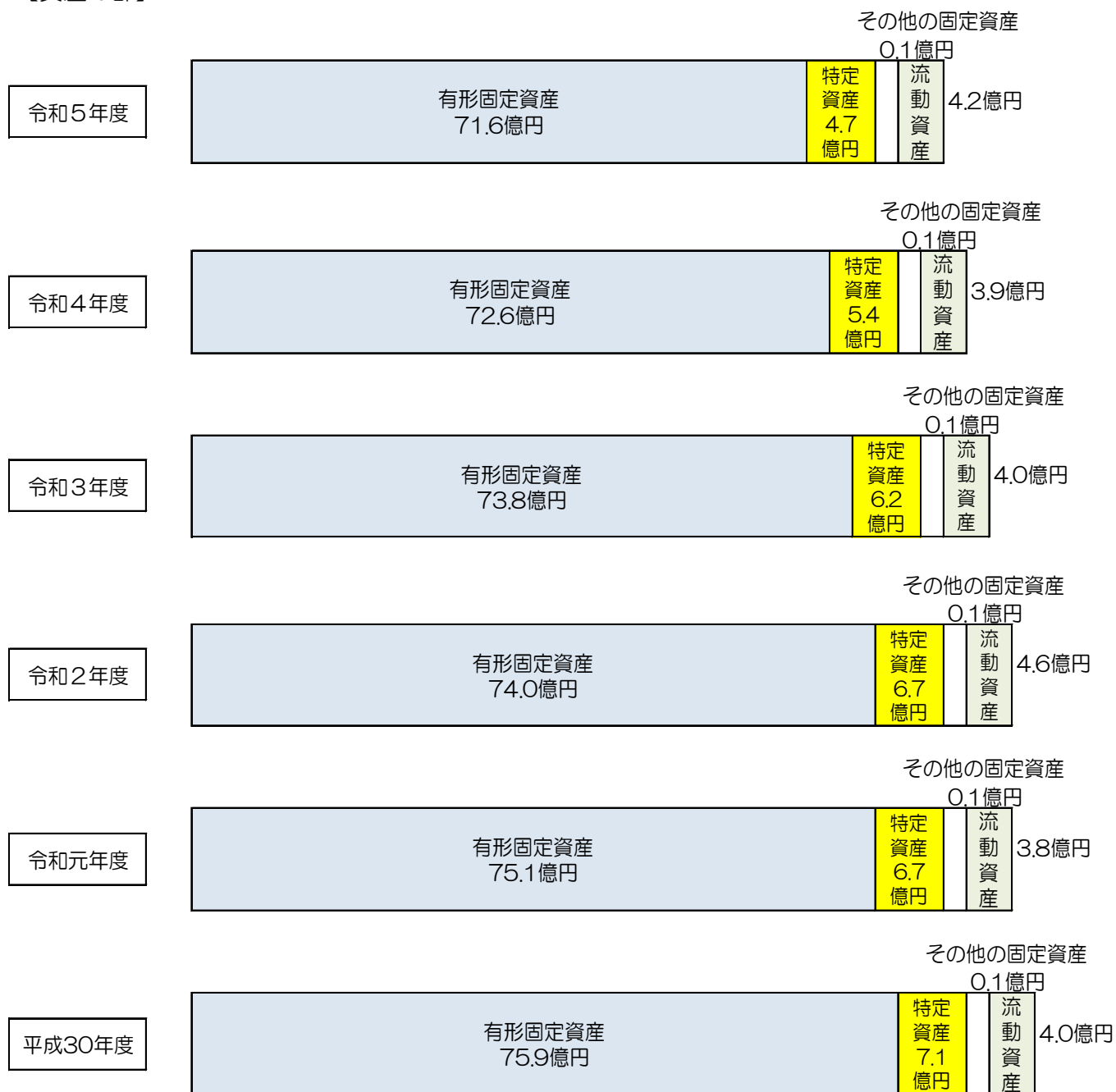
② 第3号基本金

基金の積み増し

- ・長崎総合科学大学留学生奨学基金 78千円
- ・長崎総合科学大学奨学基金 378千円

○資産の推移

【資産の部】



○負債及び純資産と繰越収支差額の推移

【負債及び純資産の部と繰越収支差額】

令和5年度	5.0億円 固定負債 8.4億円	流動負債	基本金 130.0億円	翌年度繰越収支差額 ▲63.0億円
令和4年度	5.8億円 固定負債 8.6億円	流動負債	基本金 131.7億円	翌年度繰越収支差額 ▲64.0億円
令和3年度	6.2億円 固定負債 9.1億円	流動負債	基本金 132.4億円	翌年度繰越収支差額 ▲63.6億円
令和2年度	6.3億円 固定負債 10.1億円	流動負債	基本金 130.7億円	翌年度繰越収支差額 ▲61.7億円
令和元年度	5.1億円 固定負債 11.1億円	流動負債	基本金 130.6億円	翌年度繰越収支差額 ▲61.2億円
平成30年度	5.1億円 固定負債 11.9億円	流動負債	基本金 129.9億円	翌年度繰越収支差額 ▲59.8億円



〒851-0193

長崎県長崎市網場町536

TEL095-839-3111

Email: pr@NiAS.ac.jp